

IV JUEGOS NACIONALES DEPORTIVOS Y RECREATIVOS COMUNALES

Final Nacional

TEJO

Boletín No. 02

21/09/2025
BUCARAMANGA

1. TEJO MASCULINO

1.1. FASE ELIMINATORIA FASE DE GRUPO

GRUPO A

"A"											
#	NOMBRE EQUIPO	RONDA 1		RONDA 2		RONDA 3		TOTAL PUNTOS	AVERAGE	DIFER.	PUESTO
1	VALLE	3	$\frac{27}{0}$	3	$\frac{27}{5}$	3	$\frac{22}{2}$	9	$\frac{76}{7}$	69	1°
		VS 4		VS 2		VS 3					
2	PUTUMAYO	3	$\frac{19}{2}$	1	$\frac{5}{27}$	3	$\frac{27}{0}$	7	$\frac{51}{29}$	22	2°
		VS 3		VS 1		VS 4					
3	AMAZONAS	1	$\frac{2}{19}$	3	$\frac{27}{0}$	1	$\frac{2}{22}$	5	$\frac{31}{41}$	-10	
		VS 2		VS 4		VS 1					
4	VAUPES	0	$\frac{0}{27}$	0	$\frac{0}{27}$	0	$\frac{0}{27}$	0	$\frac{0}{81}$	-81	
		VS 1		VS 3		VS 2					

GRUPO B

"B"											
#	NOMBRE EQUIPO	RONDA 1		RONDA 2		RONDA 3		TOTAL PUNTOS	AVERAGE	DIFER.	PUESTO
1	ARAUCA	3	$\frac{23}{0}$	3	$\frac{20}{4}$	3	$\frac{27}{0}$	9	$\frac{70}{4}$	66	1°
		VS 4		VS 2		VS 3					
2	GUAVIARE	3	$\frac{27}{0}$	1	$\frac{4}{20}$	3	$\frac{13}{11}$	7	$\frac{44}{31}$	13	2°
		VS 3		VS 1		VS 4					
3	CASANARE	0	$\frac{0}{27}$	0	$\frac{0}{27}$	0	$\frac{0}{27}$	0	$\frac{0}{81}$	-81	
		VS 2		VS 4		VS 1					
4	ATLANTICO	1	$\frac{0}{23}$	3	$\frac{27}{0}$	1	$\frac{11}{13}$	5	$\frac{38}{36}$	2	
		VS 1		VS 3		VS 2					

GRUPO C

"C"											
#	NOMBRE EQUIPO	RONDA 1		RONDA 2		RONDA 3		TOTAL PUNTOS	AVERAGE	DIFER.	PUESTO
1	GUAINIA	1	0 23	3	16 9	1	3 21	5	19 53	-34	
		VS 4		VS 2		VS 3					
2	VICHADA	1	4 16	1	9 16	1	3 32	3	16 64	-48	
		VS 3		VS 1		VS 4					
3	CAUCA	3	16 4	1	11 28	3	21 3	7	48 35	13	2°
		VS 2		VS 4		VS 1					
4	TOLIMA	3	23 0	3	28 11	3	32 3	9	83 14	69	1°
		VS 1		VS 3		VS 2					

GRUPO D

#	NOMBRE EQUIPO	RONDA 1		RONDA 2		RONDA 3		TOTAL PUNTOS	AVERAGE	DIFER.	PUESTO
1	CAQUETÁ	3	12 5	1	6 13	1	8 13	5	26 31	-5	
		VS 4		VS 2		VS 3					
2	NORTE DE SANTANDER	3	20 10	3	13 6	3	30 4	9	63 20	43	1°
		VS 3		VS 1		VS 4					
3	SANTANDER	1	10 20	3	24 4	3	13 8	7	47 32	15	2°
		VS 2		VS 4		VS 1					
4	RISARALDA	1	5 12	1	4 24	1	4 30	3	13 66	-53	
		VS 1		VS 3		VS 2					

GRUPO E

#	NOMBRE EQUIPO	RONDA 1		RONDA 2		RONDA 3		TOTAL PUNTOS	AVERAGE	DIFER.	PUESTO
1	BOYACÁ			1	11 12	1	9 17	2	20 29	-9	
		VS 4		VS 2		VS 3					
2	HUILA	1	5 20	3	12 11			4	17 31	-14	2°
		VS 3		VS 1		VS 4					
3	ANTIOQUIA	3	20 5			3	17 9	6	37 14	23	1°
		VS 2		VS 4		VS 1					
4								0	0 0	0	
		VS 1		VS 3		VS 2					



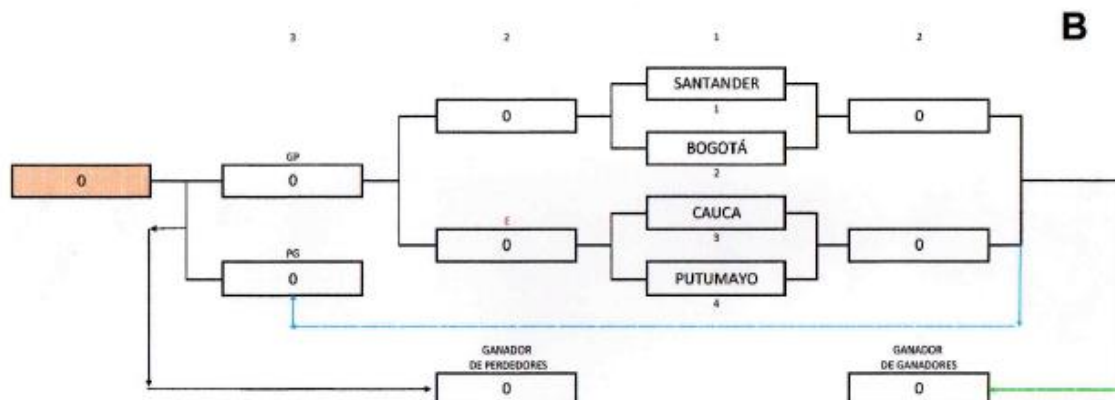
GRUPO F

"F"

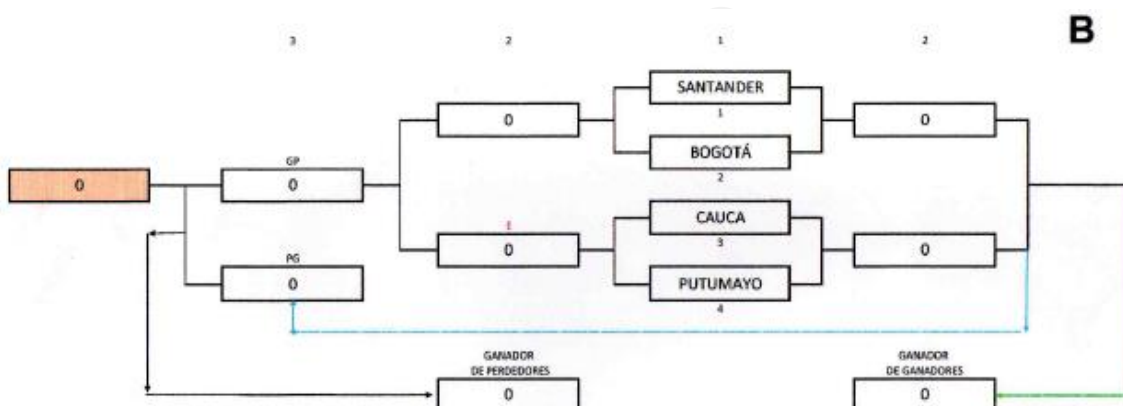
#	NOMBRE EQUIPO	RONDA 1	RONDA 2	RONDA 3	TOTAL PUNTOS	AVERAGE	DIFER.	PUESTO
1	NARIÑO		1 0 27	1 0 31	2	0 58	-58	
		VS 4	VS 2	VS 3				
2	CESAR	3 14 11	3 27 0		6	41 11	30	1°
		VS 3	VS 1	VS 4				
3	BOGOTÁ	1 11 14		3 31 0	4	42 14	28	2°
		VS 2	VS 4	VS 1				
4					0	0 0	0	
		VS 1	VS 3	VS 2				

1.1 CLASIFICADOS SEGUNDA FASE GRUPO A.

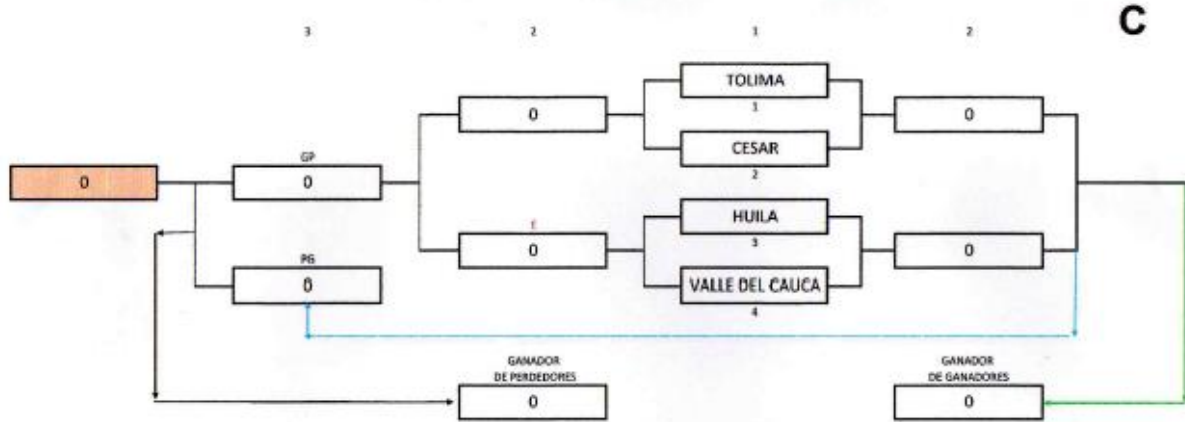
GRUPO BGG



GRUPO B



GRUPO C



1.2. REGISTRO FOTOGRÁFICO DE EQUIPO POR PARTIDOS





1.3. REGISTRO FOTOGRÁFICO DE EQUIPO COMITÉ APOYO MESA



1.4 REGISTRO FOTOGRÁFICO DE EQUIPO JUZGAMIENTO



**NOMBRE: PLINIO MEMDOZA SALAMANCA
DIRECTOR DE CAMPEONATO
FEDERACIÓN COLOMBIANA DE TEJO**

Vo. COMISIÓN TÉCNICA MINDEPORTE