



Deporte



# Informe de Cierre de Brechas Sector Deporte y Recreación 2022-2026

**Oficina Asesora de Planeación**  
Grupo Interno de Trabajo de Seguimiento



## Contenido

Resumen ejecutivo .....	4
1. Introducción.....	5
2. Objetivo General.....	5
2.1. Objetivos específicos .....	5
3. Alcance.....	6
4. Marco normativo y estratégico .....	6
5. Metodología de análisis de Brechas.....	7
5.1. Criterios de Análisis.....	7
6. Lectura ejecutiva de metas sectoriales .....	7
7. Universo Programático Sectorial Analizado.....	9
7.1. Programas por Dirección Técnica.....	10
8. Análisis de Brechas por Dimensión.....	11
8.1. Brecha de cobertura y acceso.....	11
8.2. Brecha de calidad de la oferta.....	13
8.3. Brecha territorial .....	14
8.4. Brecha de infraestructura y acceso físico a escenarios recreodeportivos.....	14
8.5. Brecha de demanda frente a oferta.....	15
8.6. Brecha de gobernanza, transparencia y control .....	16
8.7. Brecha de información y conocimiento sectorial.....	16
8.8. Brecha de demanda frente a oferta.....	16
8.9. Brecha de información y conocimiento sectorial.....	16
9. Matriz analítica de brechas por programa y actividad .....	18
10. Síntesis Gerencial del Cierre de Brechas .....	25
11. Aspectos de continuidad institucional.....	28
12. Conclusiones.....	29

---

Ministerio del Deporte

Av. 68 N° 55-65 PBX (601) 4377030

Línea de atención al ciudadano: 018000910237 - (601) 2258747

Correo electrónico: [contacto@mindeporte.gov.co](mailto:contacto@mindeporte.gov.co), página web: [www.mindeporte.gov.co](http://www.mindeporte.gov.co)



Tabla 1. Criterios de análisis de brechas.....	7
Tabla 2. Indicadores agregados de avance sectorial frente a metas cuatrienales.....	9
Tabla 3. Número de programas registrados por vigencia fiscal.....	11
Tabla 4. Matriz de brechas, avances y lectura de cierre por programa.....	18
Tabla 5. Síntesis de cierre de brechas por dimensión.....	26
Tabla 6. Aspectos de continuidad institucional derivados del análisis de brechas.....	28
Gráfico 1. Cumplimiento de metas sectoriales del Plan Nacional de Desarrollo.....	8
Gráfico 2. Programas y actividades por dirección técnica.....	10
Gráfico 3. Juegos Intercolegiados Nacionales: crecimiento de participación.....	12
Gráfico 4. Evidencias cuantitativas de cobertura disponibles.....	13
Gráfico 5. Infraestructura recreodeportiva: convenios y obras finalizadas.....	15



## Resumen Ejecutivo

El presente informe consolida el análisis de brechas de los programas públicos del Ministerio del Deporte para el periodo 2022-2026, con énfasis en los avances evidenciados en las vigencias 2025 y 2026. organiza la evidencia disponible según la brecha pública que atiende cada intervención, las dimensiones de cobertura, calidad, territorio y demanda frente a oferta, y el avance reportado frente a metas sectoriales. La lectura agregada muestra que el sector alcanzó resultados relevantes en cobertura y acceso. El indicador de beneficiarios de programas de deporte, recreación, actividad física y jornada escolar complementaria reporta 3.602.144 personas frente a una meta cuatrienal de 3.600.000. A su vez, el indicador de atletas y paratletas apoyados alcanzó 992 personas frente a una meta de 517, evidenciando cumplimiento superior de los referentes sectoriales del Plan Nacional de Desarrollo.

El análisis por programa permite identificar cierres importantes en deporte escolar, actividad física, recreación, deporte social comunitario, alto rendimiento, infraestructura e inspección, vigilancia y control. Los Juegos Intercolegiados Nacionales acumularon 2.044.151 niñas, niños y adolescentes beneficiados entre 2022 y 2025; la Jornada Deportiva Escolar Complementaria benefició a 123.327 niñas y niños en 2025; el Programa Nacional de Hábitos y Estilos de Vida Saludables llegó a 368.621 personas; y el Programa Nacional de Vías Activas y Saludables alcanzó 220.545 beneficiarios en 2025.

Desde una perspectiva de brechas, los mayores avances se observan en cobertura escolar, acceso comunitario, fortalecimiento de la reserva deportiva, apoyo al alto rendimiento y acompañamiento a organismos deportivos. Las brechas que permanecen en consolidación se asocian principalmente con la ampliación sostenida de cobertura recreativa, la maduración de sistemas de información, la continuidad de proyectos de infraestructura, la atención diferencial a pueblos étnicos y la consolidación de mecanismos de seguridad y convivencia en el fútbol.

---

Ministerio del Deporte

Av. 68 N° 55-65 PBX (601) 4377030

Línea de atención al ciudadano: 018000910237 - (601) 2258747

Correo electrónico: [contacto@mindeporte.gov.co](mailto:contacto@mindeporte.gov.co), página web: [www.mindeporte.gov.co](http://www.mindeporte.gov.co)



## 1. Introducción.

El deporte, la recreación, la actividad física y el aprovechamiento del tiempo libre constituyen componentes esenciales del bienestar, la salud pública, la formación integral y la cohesión social. En el periodo 2022-2026, el Ministerio del Deporte orientó su gestión a democratizar el acceso al sector, fortalecer la oferta en los territorios y consolidar programas dirigidos a niñas, niños, adolescentes, jóvenes, personas mayores, comunidades étnicas, personas con discapacidad, atletas, paratletas, entrenadores y organismos deportivos.

El presente informe se estructura como un análisis de brechas de programas públicos. En consecuencia, no se limita a presentar actividades ejecutadas, sino que contrasta la situación inicial de acceso desigual, baja cobertura, limitaciones de infraestructura, capacidades institucionales diferenciadas y necesidades de calidad frente a los avances logrados por los programas del Ministerio del Deporte. Esta aproximación permite reconocer el aporte de cada intervención al cierre progresivo de brechas sociales, territoriales, institucionales y deportivas.

El documento se entrega como insumo técnico para el Departamento Nacional de Planeación, en el marco del seguimiento a la gestión sectorial 2022-2026. La información se presenta con enfoque gerencial, estadístico y trazable, a partir de fuentes institucionales disponibles.

## 2. Objetivo General.

Analizar el cierre de brechas asociado a los programas y actividades del Ministerio del Deporte durante el periodo 2022-2026, con énfasis en los avances evidenciados en las vigencias 2025 y 2026, a partir de las dimensiones de cobertura, calidad, territorio, demanda frente a oferta, gobernanza e información sectorial, con el fin de aportar un insumo técnico y gerencial para el Departamento Nacional de Planeación.

### 2.1. Objetivos específicos

- Organizar el universo de 28 programas y actividades misionales por dirección técnica, de acuerdo con el portafolio institucional.
- Relacionar cada programa con la brecha pública que atiende y con la evidencia disponible de avance durante el periodo 2022-2026.
- Consolidar los principales indicadores de avance frente al Plan Nacional de Desarrollo y frente a los resultados reportados por las dependencias.

---

Ministerio del Deporte

Av. 68 N° 55-65 PBX (601) 4377030

Línea de atención al ciudadano: 018000910237 - (601) 2258747

Correo electrónico: [contacto@mindeporte.gov.co](mailto:contacto@mindeporte.gov.co), página web: [www.mindeporte.gov.co](http://www.mindeporte.gov.co)



- Presentar una lectura gerencial del cierre de brechas por dimensiones de cobertura, calidad, territorio y demanda frente a oferta.
- Identificar, sin formular recomendaciones, los aspectos de continuidad que se desprenden del análisis de brechas residual.

### **3. Alcance.**

El presente informe comprende el análisis de los programas y actividades misionales del Ministerio del Deporte asociados al cierre de brechas del sector deporte, recreación, actividad física y aprovechamiento del tiempo libre durante el periodo 2022-2026. El análisis se concentra en el universo programático identificado en el portafolio institucional y en la evidencia disponible en los informes de rendición de cuentas, anexos de gestión y matrices consolidadas de seguimiento.

El alcance temático incluye las dimensiones de cobertura, calidad, territorio, demanda frente a oferta, gobernanza e información sectorial. La información cuantitativa se presenta cuando las fuentes institucionales reportan datos verificables de beneficiarios, participantes, inversión, cobertura territorial o avance frente a metas. Cuando la información no se encuentra desagregada por programa, se incorpora como evidencia cualitativa documentada, evitando inferencias no soportadas.

El informe no formula recomendaciones de política pública; presenta una lectura técnica de avances, brechas atendidas y aspectos de continuidad institucional derivados de la gestión reportada durante el periodo analizado.

### **4. Marco normativo y estratégico**

El análisis se enmarca en la Constitución Política de Colombia, que reconoce el derecho al deporte, la recreación y el aprovechamiento del tiempo libre; la Ley 181 de 1995, que estructura el Sistema Nacional del Deporte; la Ley 1967 de 2019, que transforma el Departamento Administrativo del Deporte en Ministerio del Deporte; el Decreto 1670 de 2019, que adopta la estructura interna de la entidad; y el Decreto 1085 de 2015, Decreto Único Reglamentario del sector administrativo del deporte. Asimismo, se considera la Ley 951 de 2005, relativa al informe de gestión, y las orientaciones del Plan Nacional de Desarrollo 2022-2026.

## 5. Metodología de análisis de Brechas

### 5.1. Criterios de Análisis.

El análisis se estructuró a partir de seis dimensiones de brecha: cobertura, calidad, territorio, demanda frente a oferta, gobernanza y control, e información sectorial. Estas dimensiones permiten ordenar la evidencia disponible y diferenciar el cierre de brechas de acceso poblacional, capacidad operativa, presencia territorial, fortalecimiento institucional y toma de decisiones basada en datos.

**Tabla 1.** Criterios de análisis de brechas.

Dimensión	Pregunta orientadora	Evidencia utilizada	Lectura esperada
Cobertura	¿A cuánta población llegó la oferta?	Beneficiarios, participantes, inscritos, cobertura poblacional.	Cierre de acceso.
Calidad	¿La oferta tuvo soporte técnico suficiente?	Formadores, entrenadores, profesionales, acompañamiento psicosocial y técnico.	Mejora de estándares.
Territorio	¿A qué departamentos y municipios llegó?	Departamentos, municipios, áreas no municipalizadas y territorios priorizados.	Reducción de desigualdad territorial.
Demanda frente a oferta	¿La capacidad institucional respondió a la necesidad?	Metas, avance, presupuesto, programas por vigencia y capacidad operativa.	Capacidad de respuesta.
Gobernanza y control	¿Se fortaleció el sistema deportivo?	Personas capacitadas, organismos acompañados, control preventivo y formalización.	Formalización y transparencia.
Información sectorial	¿Se fortaleció la medición del sector?	Sistemas de información, estudios y cuenta satélite.	Planeación basada en evidencia.

## 6. Lectura ejecutiva de metas sectoriales

Los dos indicadores sectoriales agregados permiten observar un avance robusto frente a las metas nacionales. En beneficiarios de programas del sector, el avance acumulado llegó a 3.602.144 personas frente a una meta de 3.600.000. En atletas y paratletas apoyados, la meta de 517 fue superada con 992 beneficiarios reportados con corte de 2026. Estos resultados son determinantes para sustentar que la gestión sectorial contribuyó al cierre de brechas de acceso y de apoyo al alto rendimiento.

Ministerio del Deporte

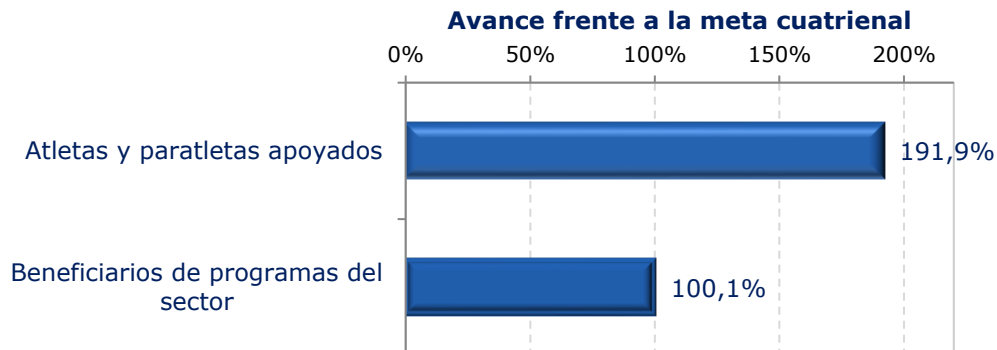
Av. 68 N° 55-65 PBX (601) 4377030

Línea de atención al ciudadano: 018000910237 - (601) 2258747

Correo electrónico: [contacto@mindeporte.gov.co](mailto:contacto@mindeporte.gov.co), página web: [www.mindeporte.gov.co](http://www.mindeporte.gov.co)

**Gráfico 1.** *Cumplimiento de metas sectoriales del Plan Nacional de Desarrollo.*

**Cumplimiento de metas sectoriales del Plan Nacional de Desarrollo**



La medición agregada evidencia cumplimiento favorable frente a las metas sectoriales del Plan Nacional de Desarrollo. El indicador de beneficiarios de programas del sector alcanzó el 100,1 % de cumplimiento, lo que refleja el logro de la meta cuatrienal prevista. Por su parte, el indicador de atletas y paratletas apoyados alcanzó el 191,9 %, superando ampliamente el referente establecido y evidenciando un avance significativo en el fortalecimiento del alto rendimiento, el deporte paralímpico y los esquemas de apoyo institucional.

**Tabla 2.** Indicadores agregados de avance sectorial frente a metas cuatrienales.

CUMPLIMIENTO DE METAS SECTORIALES DEL PLAN NACIONAL DE DESARROLLO				
Indicador	Meta cuatrienal	Avance acumulado	Relación avance/meta	Lectura de brecha
Atletas y paratletas apoyados a través de programas e incentivos	517	992	191,88%	La meta cuatrienal fue superada ampliamente; el avance evidencia cierre favorable de la brecha asociada al apoyo institucional a atletas y paratletas.
Beneficiarios de programas de deporte, recreación, actividad física y jornada escolar complementaria	3.600.000	3.602.144	100,06%	El avance acumulado alcanzó y superó levemente la meta prevista, lo que refleja cumplimiento efectivo de la cobertura sectorial.
<b>TOTAL / LECTURA GENERAL</b>			<b>Cumplimiento satisfactorio</b>	<b>Los dos indicadores estratégicos presentan avance igual o superior al 100 %, por lo cual se evidencia cierre favorable de brechas en cobertura sectorial y apoyo al alto rendimiento.</b>

La comparación entre la meta cuatrienal y el avance acumulado evidencia un comportamiento favorable del sector frente a los indicadores estratégicos del Plan Nacional de Desarrollo. El indicador de atletas y paratletas apoyados alcanzó el 191,88 % de relación avance/meta, lo que permite afirmar que la brecha asociada al respaldo institucional del alto rendimiento fue superada respecto del referente programado. A su vez, el indicador de beneficiarios de programas del sector alcanzó el 100,06 %, reflejando cumplimiento efectivo de la meta de cobertura agregada en deporte, recreación, actividad física y jornada escolar complementaria.

Lo cual permite concluir que el cierre de brechas más robusto se concentra en cobertura y acceso territorial. No obstante, la sostenibilidad de los avances depende de la continuidad operativa, la capacidad técnica territorial y la consolidación de sistemas de información sectorial.

## 7. Universo Programático Sectorial Analizado

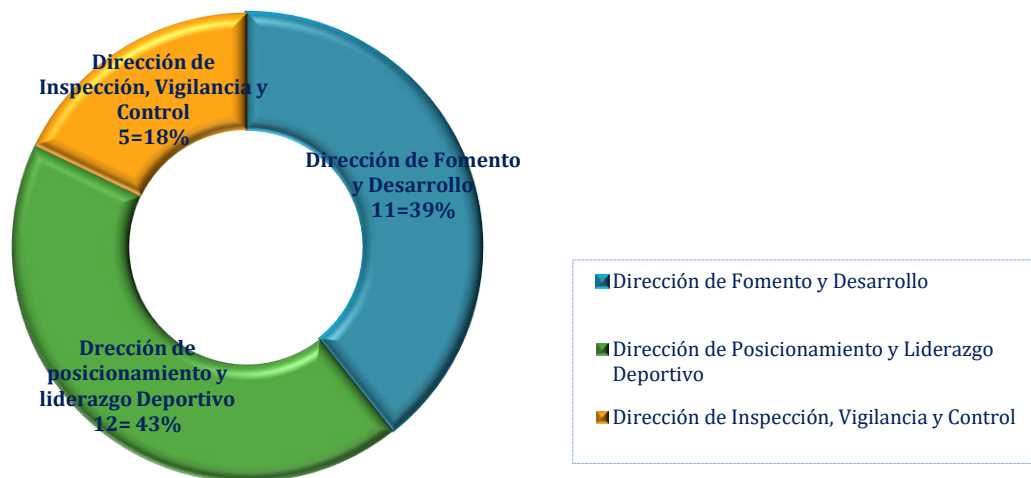
La base analítica comprende un universo de 28 programas y actividades de carácter misional, clasificados por dependencia responsable, con el fin de garantizar una evaluación precisa del desempeño institucional y evitar la mezcla entre actuaciones misionales, servicios administrativos y trámites complementarios.

### 7.1. Programas por Dirección Técnica.

La distribución programática muestra una composición equilibrada entre fomento, posicionamiento deportivo y fortalecimiento institucional. La Dirección de Posicionamiento y Liderazgo Deportivo concentra 12 programas o actividades; la Dirección de Fomento y Desarrollo, 11; y la Dirección de Inspección, Vigilancia y Control, 5.

**Gráfico 2.** Programas y actividades por dirección técnica.

#### Programas y Actividades por Dirección



La distribución por dirección evidencia una concentración equilibrada de la oferta institucional entre fomento, desarrollo deportivo y fortalecimiento del sistema. La Dirección de Posicionamiento y Liderazgo Deportivo concentra 12 programas o actividades, seguida por la Dirección de Fomento y Desarrollo con 11. La Dirección de Inspección, Vigilancia y Control aporta 5 líneas orientadas a gobernanza, formalización, formación y control preventivo. Esta composición permite observar que el cierre de brechas no depende únicamente de programas de cobertura social, sino también de acciones de calidad, alto rendimiento, transparencia y fortalecimiento institucional.

**Tabla 3. Número de programas registrados por vigencia fiscal.**

NÚMERO DE PROGRAMAS REGISTRADOS POR VIGENCIA FISCAL						
Análisis de variación anual y valor total reportado en millones de pesos.						
Vigencia	Número de programas registrados	Variación frente al año anterior	Valor total reportado (millones de pesos)	Participación sobre el valor total	Estado del dato	Lectura gerencial
2022	27	Línea base	\$190.908,5	16,2%	Calculado	Año base de referencia para identificar la evolución de programas registrados y recursos reportados durante el período.
2023	33	+6	\$351.209,2	29,8%	Calculado	Aumenta el número de programas registrados y se observa incremento significativo en el valor total reportado frente a 2022.
2024	28	-5	\$358.153,8	30,4%	Calculado	El número de programas se ajusta frente a 2023, mientras el valor reportado se mantiene como el más alto del período.
2025	34	+6	\$166.667,0	14,1%	Calculado	Se registra el mayor número de programas, aunque con menor valor total reportado frente a 2024, lo que sugiere mayor dispersión o focalización de recursos.
2026	25	-9	\$111.745,1	9,5%	Corte parcial	La lectura debe realizarse como corte parcial de la vigencia; no es comparable de forma plena con los años cerrados.
<b>TOTAL / LECTURA GENERAL</b>	<b>147</b>		<b>\$1.178.683,6</b>	<b>100,0%</b>	<b>Consolidado</b>	<b>El período registra 147 programas por vigencia fiscal y \$1.178.683,6 millones reportados. La mayor concentración de valor se presentó en 2023 y 2024, mientras 2025 muestra el mayor número de programas registrados.</b>

La Tabla 3 permite observar la dinámica anual de programas registrados y valor reportado durante el periodo 2022-2026. Entre 2022 y 2025 el número de programas osciló entre 27 y 34, con el mayor registro en 2025. En términos presupuestales, los mayores valores reportados se concentran en 2023 y 2024, vigencias que superan los \$350.000 millones. La disminución observada en 2025 y el registro de 2026 deben interpretarse a partir del ciclo fiscal, la disponibilidad presupuestal, la maduración de proyectos y el corte de información disponible. Por tanto, la tabla no debe leerse únicamente como reducción de oferta institucional, sino como una variación en la composición y registro fiscal de los programas.

## 8. Análisis de Brechas por Dimensión.

### 8.1. Brecha de cobertura y acceso.

La brecha de cobertura se refiere a la distancia entre la población objetivo y la población efectivamente atendida por los programas del sector. La evidencia disponible muestra un avance significativo. Los Juegos Intercolegiados Nacionales alcanzaron 2.044.151 niñas, niños y adolescentes entre 2022 y 2025; en 2025 registraron 615.014 participantes y para 2026 se reportan 643.024 inscritos. La Jornada Deportiva Escolar Complementaria benefició a 123.327 niñas y niños en 2025, con proyección de 110.000 beneficiarios en 2026. En actividad física, el Programa Nacional de Hábitos y Estilos de Vida Saludables llegó a 368.621 personas y el Programa Nacional de Vías Activas y Saludables a 220.545 beneficiarios en 2025.

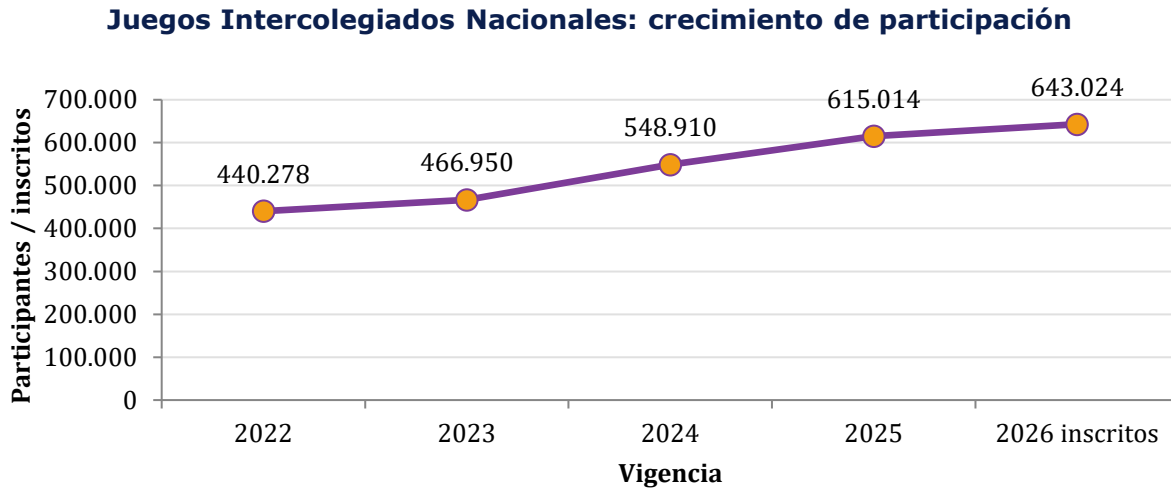
Ministerio del Deporte

Av. 68 N° 55-65 PBX (601) 4377030

Línea de atención al ciudadano: 018000910237 - (601) 2258747

Correo electrónico: [contacto@mindeporte.gov.co](mailto:contacto@mindeporte.gov.co), página web: [www.mindeporte.gov.co](http://www.mindeporte.gov.co)

**Gráfico 3.** Juegos Intercolegiados Nacionales: crecimiento de participación.



La serie de Juegos Intercolegiados Nacionales muestra una tendencia sostenida de crecimiento entre 2022 y 2025, pasando de 440.278 participantes a 615.014. Este comportamiento permite identificar un cierre progresivo de la brecha de acceso escolar a competencias deportivas, con impacto en cobertura, permanencia, detección temprana de talento y presencia territorial.

**Gráfico 4.** Evidencias cuantitativas de cobertura disponibles.



La comparación de evidencias cuantitativas permite identificar que los programas de mayor alcance poblacional corresponden a Juegos Intercolegiados Nacionales, actividad física y jornada escolar complementaria. Los programas con menor volumen numérico, como Campamentos Juveniles o Escuela de Talentos, no deben interpretarse como menor relevancia, sino como intervenciones focalizadas en liderazgo, formación, reserva deportiva y desarrollo integral

## 8.2. Brecha de calidad de la oferta.

La calidad se evidencia en la existencia de acompañamiento técnico, formadores, profesionales psicosociales, entrenadores, soporte científico y fortalecimiento de capacidades. En 2025, la Jornada Deportiva Escolar Complementaria operó con 1.274 centros con formador deportivo, 109 profesionales psicosociales y 116 coordinadores. En alto rendimiento, el Programa Nacional de Entrenadores asignó recursos para sectores olímpico y paralímpico, y el apoyo a federaciones permitió sostener el calendario deportivo y los procesos de preparación. La Escuela de Talentos incorporó



preparación técnica, seguimiento médico y apoyo psicosocial, mientras la atención en ciencias aplicadas del deporte aporta a la calidad del proceso competitivo.

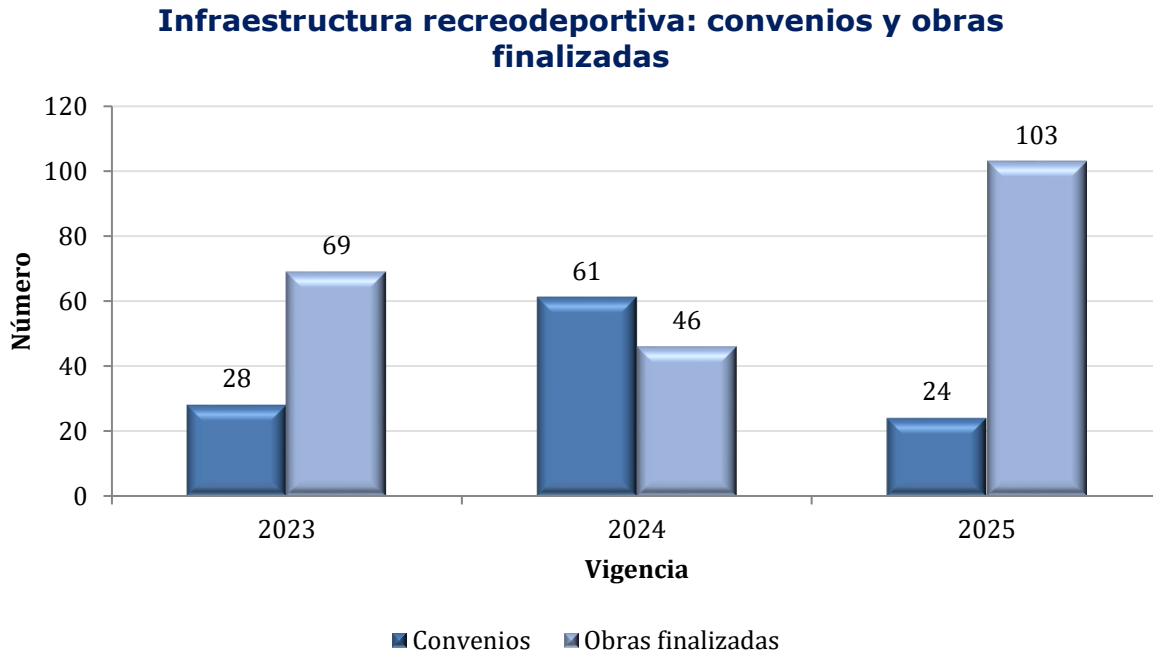
### **8.3. Brecha territorial**

La brecha territorial se relaciona con la desigual disponibilidad de programas, escenarios y capacidades institucionales en departamentos y municipios. El cierre más visible se observa en programas de alcance nacional: Juegos Intercolegiados Nacionales con presencia en 32 departamentos, 1.104 municipios y 18 áreas no municipalizadas en 2025; Escuela de Talentos con presencia en 32 departamentos y 83 municipios en 2025; y Campamentos Juveniles con grupos regulares en 27 departamentos y 107 municipios. En infraestructura, la gestión se concentró en convenios, obras finalizadas y vigencias futuras orientadas a territorios priorizados, incluyendo Chocó, Sucre, Córdoba, Buenaventura y otros municipios con rezagos históricos.

### **8.4. Brecha de infraestructura y acceso físico a escenarios recreodeportivos.**

La infraestructura recreodeportiva constituye un componente habilitante para el cierre de brechas territoriales y de acceso físico a escenarios adecuados para la práctica del deporte, la recreación y la actividad física. La Figura 5 evidencia que, entre 2023 y 2025, la gestión no solo se concentró en la suscripción de convenios, sino también en la materialización de obras finalizadas: en 2023 se reportaron 28 convenios y 69 obras finalizadas; en 2024, 61 convenios y 46 obras finalizadas; y en 2025, 24 convenios y 103 obras finalizadas. Este comportamiento permite identificar un avance relevante en la capacidad institucional para culminar proyectos y fortalecer la oferta territorial, especialmente porque el aumento de obras finalizadas en 2025 contribuye directamente a mejorar las condiciones de acceso físico a escenarios recreodeportivos. En consecuencia, la brecha de infraestructura presenta un cierre progresivo, aunque mantiene una lectura de continuidad debido a que la demanda territorial de escenarios adecuados supera la capacidad anual de intervención y depende de la maduración técnica, financiera y contractual de los proyectos.

**Gráfico 5.** Infraestructura recreodeportiva: convenios y obras finalizadas.



La información de infraestructura permite analizar el cierre de brechas desde la capacidad instalada del sector. La comparación entre convenios y obras finalizadas muestra que la gestión de infraestructura no se limita a la suscripción de instrumentos, sino que debe leerse por su contribución efectiva a la entrega de escenarios y al mejoramiento de la oferta territorial. La mayor cantidad de obras finalizadas en 2025 frente a los convenios reportados evidencia avances en la materialización de proyectos previamente gestionados y aporta al cierre de brechas de acceso físico a escenarios recreodeportivos.

### 8.5. Brecha de demanda frente a oferta

La relación entre demanda y oferta muestra que el sector avanzó en ampliación de cobertura, pero mantiene retos de sostenibilidad por la amplitud de la población objetivo. La evidencia más fuerte se observa en programas con cobertura masiva y metas agregadas cumplidas: 3.602.144 beneficiarios frente a una meta de 3.600.000. Sin embargo, la oferta anual depende del ciclo presupuestal, la capacidad territorial, la disponibilidad de convenios y la continuidad contractual. La variación de programas registrados por vigencia fiscal, entre 25 y 34 programas anuales,



evidencia ajustes operativos frente a prioridades sectoriales, disponibilidad presupuestal y maduración de proyectos.

#### **8.6. Brecha de gobernanza, transparencia y control**

La Dirección de Inspección, Vigilancia y Control contribuyó al cierre de brechas de formalización, transparencia y cumplimiento de los organismos del Sistema Nacional del Deporte. Entre julio de 2025 y junio de 2026, se fortaleció la institucionalidad mediante acciones de inspección, control, acompañamiento y formación. El Curso de Administración Deportiva y la estrategia territorial capacitaron a más de 20.300 personas de 1.000 organismos deportivos, con alcance en todos los departamentos. Esta línea de gestión permite evidenciar una mejora en capacidades administrativas, legales y financieras del deporte asociado.

#### **8.7. Brecha de información y conocimiento sectorial**

El periodo analizado también muestra avances en la reducción de brechas de información. La estructuración del Sistema Único de Información del Deporte y la creación de la Cuenta Satélite del Deporte, en articulación con el Departamento Administrativo Nacional de Estadística, fortalecen la capacidad del sector para medir, planear y tomar decisiones basadas en datos. Aunque estos instrumentos se encuentran en consolidación, su inclusión dentro del balance de brechas es relevante porque la ausencia de información unificada ha sido una limitación histórica para medir demanda real, oferta territorial, infraestructura y resultados de largo plazo.

#### **8.8. Brecha de demanda frente a oferta**

La relación entre demanda y oferta muestra que el sector avanzó en ampliación de cobertura, pero mantiene retos de sostenibilidad por la amplitud de la población objetivo. La evidencia más fuerte se observa en programas con cobertura masiva y metas agregadas cumplidas: 3.602.144 beneficiarios frente a una meta de 3.600.000. Sin embargo, la oferta anual depende del ciclo presupuestal, la capacidad territorial, la disponibilidad de convenios y la continuidad contractual. La variación de programas registrados por vigencia fiscal, entre 25 y 34 programas anuales, evidencia ajustes operativos frente a prioridades sectoriales, disponibilidad presupuestal y maduración de proyectos.

#### **8.9. Brecha de información y conocimiento sectorial**

El periodo analizado también muestra avances en la reducción de brechas de información. La estructuración del Sistema Único de Información del Deporte y la

---

Ministerio del Deporte

Av. 68 N° 55-65 PBX (601) 4377030

Línea de atención al ciudadano: 018000910237 - (601) 2258747

Correo electrónico: [contacto@mindeporte.gov.co](mailto:contacto@mindeporte.gov.co), página web: [www.mindeporte.gov.co](http://www.mindeporte.gov.co)



creación de la Cuenta Satélite del Deporte, en articulación con el Departamento Administrativo Nacional de Estadística, fortalecen la capacidad del sector para medir, planear y tomar decisiones basadas en datos. Aunque estos instrumentos se encuentran en consolidación, su inclusión dentro del balance de brechas es relevante porque la ausencia de información unificada ha sido una limitación histórica para medir demanda real, oferta territorial, infraestructura y resultados de largo plazo.

---

Ministerio del Deporte  
Av. 68 N° 55-65 PBX (601) 4377030  
Línea de atención al ciudadano: 018000910237 - (601) 2258747  
Correo electrónico: [contacto@mindeporte.gov.co](mailto:contacto@mindeporte.gov.co), página web: [www.mindeporte.gov.co](http://www.mindeporte.gov.co)

## 9. Matriz analítica de brechas por programa y actividad

La matriz siguiente consolida los 28 programas y actividades del portafolio institucional. La columna de avance presenta la evidencia disponible en las fuentes revisadas; cuando la fuente no desagrega un valor independiente para un programa, se incorpora el avance cualitativo verificable y su contribución a la brecha pública correspondiente.

**Tabla 4.** Matriz de brechas, avances y lectura de cierre por programa.

Dirección	Programa o actividad	Brecha pública que atiende	Avance documentado 2022-2026	Lectura de cierre de brecha
Dirección de Fomento y Desarrollo	Mandalavida	Acceso a recreación y juego en primera infancia	En 2025 tuvo presencia en 11 municipios; 2.700 agentes educativos beneficiados; inversión de \$944,9 millones; atención indirecta de 6.106 niñas y niños en 30 departamentos. Los grupos regulares beneficiaron a 3.840 niñas y niños de 0 a 5 años en 28 departamentos y 96 municipios.	Cierre medio: evidencia cuantitativa de cobertura y focalización territorial; persiste brecha de ampliación frente al universo nacional de primera infancia.
Dirección de Fomento y Desarrollo	Encuentros Recreativos para la Infancia	Acceso recreación Infancia de niñas y niños de 6 a 12 años a espacios recreativos seguros	En 2025 el Programa Nacional de Recreación para la Infancia benefició a 7.874 niñas y niños con inversión de \$2.042,5 millones en municipios de diferentes departamentos.	Cierre medio: intervención amplia y focalizada; el dato disponible permite demostrar cobertura 2025 y contribución al derecho al juego.
Dirección de Fomento y Desarrollo	Campamentos Juveniles	Acceso Recreación jóvenes y adolescentes Participación juvenil, liderazgo y habilidades para la vida	En 2025 benefició a 7.312 adolescentes y jóvenes: 5.732 en grupos regulares en 27 departamentos y 107 municipios, y 1.580 en eventos regionales y nacionales con	Cierre medio-alto: avance territorial y organizativo verificable; el programa aporta al cierre de brechas

Dirección	Programa o actividad	Brecha pública que atiende	Avance documentado 2022-2026	Lectura de cierre de brecha
			inversión de \$2.589 millones. En 2026 se registraron más de 11.000 campistas.	de participación juvenil y convivencia.
Dirección de Fomento y Desarrollo	Nuevo Comienzo – Otro Motivo para Vivir	Acceso de personas mayores a recreación, actividad física y envejecimiento activo	En 2025 contribuyó al bienestar de 5.498 personas mayores en 27 departamentos y 93 municipios, mediante eventos nacionales y grupos regulares.	Cierre medio: resultado cuantificado para persona mayor, con alcance territorial significativo.
Dirección de Fomento y Desarrollo	Programa Nacional de Hábitos y Estilos de Vida Saludables	Sedentarismo, baja actividad física y acceso desigual a acciones de promoción de salud	En 2025 benefició a 368.621 personas mediante 4.244 eventos, incluyendo grupos comunitarios, consejerías, eventos masivos, acciones de promoción y estrategias de actividad física.	Cierre alto: alta cobertura, diversidad de modalidades y contribución directa a salud pública y uso del espacio comunitario.
Dirección de Fomento y Desarrollo	Programa Nacional de Vías Activas y Saludables	Déficit de espacios públicos seguros para actividad física comunitaria.	En el segundo semestre de 2025 alcanzó 220.545 beneficiarios. En 2026 desarrolló 28 actividades por el Día Internacional de las Ciclovías Recreativas, con 85.836 beneficiarios y 124.750 metros de vías habilitadas.	Cierre alto: evidencia de cobertura poblacional y transformación temporal del espacio público para actividad física.
Dirección de Fomento y Desarrollo	Programa Nacional de Capacitación	Capacidades técnicas insuficientes en actores territoriales y comunitarios.	En 2025 fortaleció capacidades de actores del Sistema Nacional del Deporte mediante formación en gestión deportiva, actividad física, recreación y hábitos saludables; 56 % de beneficiarios se certificó por medios virtuales y 44 % participó en formación presencial.	Cierre medio: contribuye a calidad y sostenibilidad de la oferta; evidencia distribución por modalidad, aunque no se reporta cifra total consolidada en la fuente revisada.
Dirección de Fomento y Desarrollo	Programa Deportes+	Barreras de acceso de población vulnerable, comunidades étnicas, mujeres, víctimas y	En 2025 impactó a más de 55.000 personas, priorizando mujeres, comunidades étnicas, víctimas del conflicto y personas con discapacidad.	Cierre alto: focalización social explícita y contribución a equidad e inclusión.

Ministerio del Deporte  
 Av. 68 N° 55-65 PBX (601) 4377030  
 Línea de atención al ciudadano: 018000910237 - (601) 2258747  
 Correo electrónico: [contacto@mindeporte.gov.co](mailto:contacto@mindeporte.gov.co), página web: [www.mindeporte.gov.co](http://www.mindeporte.gov.co)

Dirección	Programa o actividad	Brecha pública que atiende	Avance documentado 2022-2026	Lectura de cierre de brecha
		personas con discapacidad.		
Dirección de Fomento y Desarrollo	Juegos y eventos de deporte social comunitario	Baja integración comunitaria y débil acceso territorial a eventos deportivos.	En 2025 se realizaron Juegos Fronterizos en Turbo, Antioquia, con inversión de \$2.000 millones y más de 860 personas. Los Juegos Nacionales Deportivos y Recreativos Comunes registraron 196 participantes en Amazonía, 1.094 en Eje Cafetero y Pacífico, y 1.094 en la fase final nacional.	Cierre medio-alto: evidencia de integración regional, participación comunitaria y enfoque diferencial.
Dirección de Fomento y Desarrollo	Juegos Intercolegiados Nacionales	Brecha de acceso escolar a competencias deportivas y detección temprana de talento.	Entre 2022 y 2025 beneficiaron a 2.044.151 niñas, niños y adolescentes. En 2025 participaron 615.014 personas con inversión de \$50.000 millones y presencia en 32 departamentos, 1.104 municipios y 18 áreas no municipalizadas. En 2026 se registran 643.024 inscritos y presupuesto previsto de \$64.630 millones.	Cierre alto: crecimiento sostenido, cobertura territorial completa y aporte a permanencia escolar y talento deportivo.
Dirección de Fomento y Desarrollo	Jornada Deportiva Escolar Complementaria	Déficit de oferta extracurricular deportiva para niñas, niños y adolescentes.	En 2025 contó con inversión de \$29.213 millones, 123.327 beneficiarios, 1.340 centros de interés proyectados, 1.274 centros con formador deportivo, 109 profesionales psicosociales y 116 coordinadores. Para 2026 se proyectan 110.000 beneficiarios con inversión de \$45.000 millones.	Cierre alto: evidencia de cobertura, calidad operativa y acompañamiento psicosocial.
Dirección de Posicionamiento y Liderazgo Deportivo	Entrenadores Nacionales	Necesidad de acompañamiento técnico especializado para atletas de alto rendimiento.	En 2025 el sector olímpico destinó \$2.852 millones; para 2026 se asignaron \$3.706 millones para 44 entrenadores. En el sector paralímpico se asignaron \$1.300 millones;	Cierre alto: continuidad de soporte técnico y fortalecimiento del rendimiento competitivo.

Ministerio del Deporte  
 Av. 68 N° 55-65 PBX (601) 4377030  
 Línea de atención al ciudadano: 018000910237 - (601) 2258747  
 Correo electrónico: [contacto@mindeporte.gov.co](mailto:contacto@mindeporte.gov.co), página web: [www.mindeporte.gov.co](http://www.mindeporte.gov.co)

Dirección	Programa o actividad	Brecha pública que atiende	Avance documentado 2022-2026	Lectura de cierre de brecha
			en 2025 se contrataron 31 entrenadores y en 2026 se vincularon 18 profesionales.	
Dirección de Posicionamiento y Liderazgo Deportivo	Atleta Excelencia	Insuficiente apoyo económico y técnico a deportistas de alto rendimiento.	En 2025 benefició a 467 atletas de los sectores olímpico, paralímpico y sordolímpico, con asignación total de \$27.003 millones y ejecución del 100 %. Para 2026 cuenta con asignación de \$18.500 millones.	Cierre alto: respaldo financiero directo y focalizado a atletas priorizados.
Dirección de Posicionamiento y Liderazgo Deportivo	Imagen Colombia	Necesidad de posicionar al país como sede y referente deportivo internacional.	En 2025, se apoyaron más de 30 eventos internacionales con recursos superiores a \$10.500 millones. Para 2026 se proyectó apoyo de \$17.500 millones para 13 certámenes, incluidos los Juegos Parasuramericanos en Valledupar.	Cierre alto: contribuye al posicionamiento internacional, dinamización territorial y visibilidad del país.
Dirección de Posicionamiento y Liderazgo Deportivo	Escuela de Talentos	Brecha en identificación, formación y tránsito hacia alto rendimiento.	Entre 2023 y 2025 alcanzó 6.656 beneficiarios. En 2025 ejecutó \$6.800 millones y benefició a 2.376 deportistas en 32 departamentos y 83 municipios. En 2026 cuenta con presupuesto de \$8.694 millones y acompaña cerca de 1.743 beneficiarios en 68 municipios.	Cierre alto: fortalece la reserva deportiva y la ruta hacia el alto rendimiento.
Dirección de Posicionamiento y Liderazgo Deportivo	Glorias del Deporte	Reconocimiento y protección económica a exatletas con logros internacionales.	En el segundo semestre de 2025 benefició a 70 deportistas con inversión reportada. Entre enero y abril de 2026 se desembolsaron \$1.904 millones en beneficio de 68 exatletas.	Cierre medio-alto: protección social y reconocimiento a trayectorias deportivas.
Dirección de Posicionamiento y Liderazgo Deportivo	Incentivo a Medallistas	Reconocimiento económico a logros deportivos internacionales.	En 2025 se expidieron 71 resoluciones por \$9.684 millones, beneficiando a 444 atletas y 224 entrenadores de los sectores olímpico, paralímpico y sordolímpico.	Cierre alto: reduce rezagos de reconocimiento y fortalece incentivos al rendimiento.

Ministerio del Deporte  
 Av. 68 N° 55-65 PBX (601) 4377030  
 Línea de atención al ciudadano: 018000910237 - (601) 2258747  
 Correo electrónico: [contacto@mindeporte.gov.co](mailto:contacto@mindeporte.gov.co), página web: [www.mindeporte.gov.co](http://www.mindeporte.gov.co)

Dirección	Programa o actividad	Brecha pública que atiende	Avance documentado 2022-2026	Lectura de cierre de brecha
Dirección de Posicionamiento y Liderazgo Deportivo	Apoyo a Federaciones Deportivas	Necesidad de sostenimiento técnico y competitivo de federaciones y calendarios deportivos.	En 2025 se suscribieron 56 contratos por \$11.333 millones para el sector olímpico y sordolímpico. Para 2026 se anticiparon 46 contratos por \$47.472 millones. En el sector paralímpico se suscribieron 20 contratos por \$18.363 millones en 2025 y 17 por más de \$14.520 millones en 2026.	Cierre alto: soporte institucional al calendario deportivo y continuidad competitiva.
Dirección de Posicionamiento y Liderazgo Deportivo	Apoyo al Ciclo Olímpico Convencional y Paralímpico	Brecha de preparación integral para ciclos competitivos internacionales.	En 2025 Colombia obtuvo resultados destacados: 476 medallas en eventos convencionales seleccionados, 126 medallas en eventos paralímpicos y sordolímpicos, y en 2026 participó en Juegos Suramericanos de la Juventud con 184 deportistas, inversión de \$2.570 millones y 89 medallas.	Cierre alto: evidencia de resultados competitivos y preparación internacional.
Dirección de Posicionamiento y Liderazgo Deportivo	Apoyo a organización de eventos deportivos de alto rendimiento	Necesidad de eventos nacionales como plataforma de competencia y preparación.	Se organizaron Juegos Juveniles Nacionales con 5.699 deportistas de 32 departamentos, Distrito Capital y Fuerzas Militares, integrando sectores olímpico y paralímpico. También se avanzó en la preparación de Juegos Deportivos Nacionales y Paranales 2027.	Cierre medio-alto: organización de eventos estratégicos para talento, inclusión y preparación competitiva.
Dirección de Posicionamiento y Liderazgo Deportivo	Apoyo a eventos internacionales con sede en Colombia	Déficit de oportunidades de competencia internacional en territorio nacional.	Colombia fue sede de los Juegos Deportivos Escolares Centroamericanos y del Caribe 2025, con 1.200 participantes e inversión cercana a \$12.998 millones; se cofinanciaron los Juegos Parasuramericanos Valledupar 2026 con inversión acumulada y participación estimada de 1.105 paratletas de 12 países.	Cierre alto: fortalece oferta competitiva internacional, infraestructura organizativa y economía regional.

Dirección	Programa o actividad	Brecha pública que atiende	Avance documentado 2022-2026	Lectura de cierre de brecha
Dirección de Posicionamiento y Liderazgo Deportivo	Atención Psicosocial	Necesidad de acompañamiento integral a deportistas y población escolar beneficiaria.	La Escuela de Talentos incorpora preparación técnica, seguimiento médico y apoyo psicosocial como parte del desarrollo integral.	Cierre medio: evidencia de incorporación del componente psicosocial, aunque la fuente no desagrega una cifra exclusiva por programa.
Dirección de Posicionamiento y Liderazgo Deportivo	Atención en ciencias aplicadas del deporte: Medicina, Fisioterapia, Nutrición y Psicología	Calidad de la preparación, prevención de lesiones y soporte científico al rendimiento	La Dirección de Posicionamiento y Liderazgo Deportivo reporta acompañamiento en áreas técnico-metodológicas, ciencias del deporte, desarrollo psicosocial y apoyo económico. El Centro de Ciencias del Deporte se identifica como recurso estratégico para sostener la atención especializada.	Cierre medio: avance cualitativo de soporte científico; brecha residual asociada a capacidad instalada y actualización tecnológica.
Dirección de Inspección, Vigilancia y Control	Plan Nacional Anual de Auditorías	Débil gobernanza y necesidad de control legal, financiero y administrativo del deporte asociado	Entre julio de 2025 y junio de 2026 se fortaleció la institucionalidad mediante acciones de inspección, control, acompañamiento y formación. La inversión asociada a conceptualización, formalización, control e investigaciones sumó \$2.691 millones.	Cierre medio-alto: mejora la transparencia y la formalización del sistema deportivo.
Dirección de Inspección, Vigilancia y Control	Curso presencial en Administración Deportiva	Capacidades administrativas insuficientes en organismos deportivos	El programa Curso de Administración Deportiva, junto con la estrategia territorial de la dirección, capacitó a más de 20.300 personas de 1.000 organismos deportivos en todo el país.	Cierre alto: mejora competencias legales, administrativas y financieras de los organismos deportivos.

Dirección	Programa o actividad	Brecha pública que atiende	Avance documentado 2022-2026	Lectura de cierre de brecha
Dirección de Inspección, Vigilancia y Control	Curso virtual en Administración Deportiva	Necesidad de ampliar cobertura formativa mediante canales no presenciales	La formación se extendió a escala nacional con una participación 14.932 personas certificadas, como parte del acompañamiento a organismos deportivos; se complementa con la oferta virtual institucional y el fortalecimiento de capacidades del Sistema Nacional del Deporte.	Cierre medio: permite ampliación de cobertura; la fuente consolida el total conjunto de personas capacitadas sin separar modalidad.
Dirección de Inspección, Vigilancia y Control	Inspección, Vigilancia y Control en el territorio	Asimetrías territoriales en formalización y cumplimiento de organismos deportivos	La estrategia territorial acompañó a ligas, clubes y federaciones en todos los departamentos, incluyendo reconocimientos deportivos, capacitación y acompañamiento legal, administrativo y financiero.	Cierre alto: fortalece presencia institucional y control preventivo en territorio.
Dirección de Inspección, Vigilancia y Control	Asistencia técnica a comisiones locales de seguridad, comodidad y convivencia en el fútbol	Necesidad de seguridad, convivencia y control en eventos futbolísticos	El anexo de gestión identifica como asunto estratégico la seguridad y transparencia en el fútbol, incluyendo un Sistema de Información de Validación Nacional para interoperar datos gubernamentales con sistemas de boletería y fortalecer control de aforo, identidad y sanciones.	Cierre en consolidación: avance conceptual y estratégico; la evidencia disponible soporta continuidad institucional en seguridad y convivencia.

Esta Matriz permite pasar de una descripción general de gestión a un análisis estructurado de brechas. Su valor principal consiste en evidenciar que cada intervención institucional se relaciona con una necesidad concreta de cobertura, calidad, territorio, inclusión, gobernanza o relación demanda-oferta. Bajo esta lógica, el informe no presenta un inventario aislado de programas, sino una lectura articulada de cómo la oferta institucional contribuyó al cierre progresivo de brechas sociales, deportivas, recreativas y organizacionales durante el periodo 2022-2026.



## **10. Síntesis Gerencial del Cierre de Brechas**

El análisis del cierre de brechas permite consolidar una lectura estratégica sobre los avances alcanzados por el Ministerio del Deporte durante el periodo 2022–2026, con énfasis en las vigencias 2025 y 2026, a partir de la implementación de programas, proyectos y actividades orientados a ampliar la cobertura, fortalecer la calidad de la oferta institucional y mejorar la presencia territorial del sector deporte, recreación y actividad física. Esta síntesis integra los principales resultados asociados a la atención de la población beneficiaria, la relación entre demanda y oferta institucional, la capacidad de gestión de las dependencias misionales y los avances en materia de gobernanza, seguimiento e información sectorial.

Desde una perspectiva gerencial, el cierre de brechas no se limita a identificar diferencias entre necesidades y resultados, sino que permite evidenciar la contribución institucional al cumplimiento de las metas del Plan Nacional de Desarrollo, la generación de valor público y la toma de decisiones para la sostenibilidad de las intervenciones. En este sentido, la presente sección resume los principales avances, aspectos críticos y oportunidades de mejora que sirven como insumo técnico para el Departamento Nacional de Planeación y para la Alta Dirección, en el marco del proceso de empalme y continuidad institucional.

**Tabla 5.** Síntesis de cierre de brechas por dimensión.

Dimensión	Avance principal	Evidencia de soporte	Lectura de cierre	Nivel de cierre
Cobertura	Se amplió la atención en deporte escolar, actividad física, recreación y deporte social comunitario.	Cumplimiento de meta agregada de beneficiarios; Juegos Intercolegiados Nacionales con 2.044.151 beneficiarios 2022-2025; actividad física con 589.166 beneficiarios sumando programas nacionales de hábitos saludables y vías activas en 2025.	Cierre alto con continuidad operativa requerida por amplitud de demanda.	Alto
Calidad	Se fortalecieron formadores, entrenadores, apoyo psicosocial, ciencias aplicadas e incentivos.	1.274 centros con formador deportivo; 109 profesionales psicosociales; entrenadores nacionales financiados; apoyo a federaciones; Atleta Excelencia con ejecución del 100 % en 2025.	Cierre medio-alto, con necesidad de sostener soporte técnico y científico.	Medio-alto
Territorio	Se extendió la oferta a departamentos, municipios, áreas no municipalizadas y territorios con enfoque diferencial.	Juegos Intercolegiados Nacionales en 32 departamentos, 1.104 municipios y 18 áreas no municipalizadas; Escuela de Talentos en 32 departamentos; proyectos de infraestructura en territorios priorizados.	Cierre medio-alto; la brecha territorial se reduce, aunque persisten diferencias de capacidad local.	Medio-alto

Dimensión	Avance principal	Evidencia de soporte	Lectura de cierre	Nivel de cierre
Demanda frente a oferta	La oferta creció en programas clave, pero depende del ciclo presupuestal y de la capacidad territorial.	Meta de beneficiarios superada; variación anual entre 25 y 34 programas registrados fiscalmente; continuidad de proyectos estructurales 2026.	Cierre parcial; se evidencia capacidad de respuesta, pero la demanda nacional excede la oferta anual disponible.	Parcial
Gobernanza y control	Se fortaleció el acompañamiento a organismos deportivos y el control preventivo.	Más de 20.300 personas capacitadas en 1.000 organismos deportivos; inversión asociada de \$2.691 millones para acciones de conceptualización, formalización, control e investigaciones.	Cierre medio-alto; mejora institucional y formalización del sistema.	Medio-alto
Información sectorial	Se avanzó en instrumentos de información para planeación y medición.	Sistema Único de Información del Deporte, Cuenta Satélite del Deporte y Encuesta Nacional de Actividad Física como instrumentos de medición y gestión de conocimiento.	Cierre en consolidación; avance estratégico para decisiones basadas en evidencia.	En consolidación

## 11. Aspectos de continuidad institucional.

Los aspectos siguientes no se formulan como recomendaciones, sino como lectura de continuidad institucional derivada de la evidencia disponible. Permiten identificar dónde se ubican las brechas residuales o los frentes que requieren sostenibilidad operativa para mantener los avances del periodo 2022-2026.

**Tabla 6.** Aspectos de continuidad institucional derivados del análisis de brechas.

Brechas	Aspecto de continuidad identificado
Cobertura	Sostener la cobertura escolar, recreativa, de actividad física y deporte social comunitario, especialmente en programas de alta demanda poblacional.
Calidad	Mantener formadores, entrenadores, profesionales psicosociales, soporte técnico-científico e incentivos que aseguran estándares de atención.
Territorio	Dar continuidad a la presencia en departamentos, municipios, áreas no municipalizadas y proyectos de infraestructura en territorios priorizados.
Demanda frente a oferta	Conservar la trazabilidad de metas, beneficiarios, programas por vigencia y capacidad presupuestal para medir la respuesta institucional.
Gobernanza y control	Fortalecer la formación, formalización, acompañamiento y control preventivo de los organismos deportivos.
Información sectorial	Consolidar los instrumentos de información sectorial para medir demanda real, oferta institucional, infraestructura y resultados.



## 12. Conclusiones.

1. El Ministerio del Deporte presenta avances sustantivos en el cierre de brechas de acceso a deporte, recreación y actividad física, evidenciados en el cumplimiento de la meta agregada de beneficiarios del Plan Nacional de Desarrollo y en la cobertura masiva de programas escolares, comunitarios y de actividad física.
2. La gestión 2025-2026 fortalece la lectura positiva del cuatrienio, especialmente por la consolidación de Juegos Intercolegiados Nacionales, Jornada Deportiva Escolar Complementaria, programas nacionales de actividad física, recreación por ciclo vital, apoyo al alto rendimiento, incentivos, entrenadores, federaciones y eventos deportivos nacionales e internacionales.
3. El cierre de brechas no se expresa únicamente en número de beneficiarios. También se observa en la calidad de la oferta, mediante formadores, coordinadores, profesionales psicosociales, entrenadores, apoyo técnico-científico, protocolos, control institucional y fortalecimiento de capacidades territoriales.
4. Las brechas territoriales presentan avances verificables por la presencia de programas en los 32 departamentos y por la cofinanciación de infraestructura en territorios priorizados. No obstante, su cierre pleno depende de la capacidad técnica de entidades territoriales, la continuidad de convenios y la finalización de proyectos en ejecución.
5. La Dirección de Inspección, Vigilancia y Control aporta al cierre de brechas institucionales mediante acciones de formación, acompañamiento, formalización y control preventivo de organismos deportivos, con alcance nacional.
6. El sector avanzó en resolver una brecha estructural de información mediante el Sistema Único de Información del Deporte, la Cuenta Satélite del Deporte y estudios nacionales. Estos instrumentos son fundamentales para medir demanda real, oferta institucional, infraestructura y resultados de largo plazo.
7. Con la información disponible, el informe permite presentar un balance gerencial soportado y trazable, sin necesidad de formular solicitudes adicionales de información. Los datos no desagregados por programa se tratan como evidencia cualitativa documentada, evitando inferencias no soportadas.